

# CFAR

## Procédure d'Accréditation des médecins

-----

Aide au  
DECLenchement  
DES BILANS

- 1<sup>ère</sup> étape: Se rendre sur le site de l'accréditation:  
<https://accréditation-des-medecins.fr/siam/index.jsp> .
- Renseigner votre nom d'utilisateur et votre mot de passe pour vous connecter à votre espace personnel.

Bienvenue sur la page d'authentification  
du dispositif d'accréditation



**Connexion au site de l'accréditation des médecins**

**Veuillez renseigner les informations ci-dessous**

* Nom d'utilisateur	:	<input type="text"/>
* Mot de passe	:	<input type="password"/>

Les champs marqués d'une astérisque (\*) sont obligatoires

OK

**EN SAVOIR +**

Pour en savoir plus sur l'organisation du  
dispositif d'accréditation

⊗ [Site Haute Autorité de Santé](#)

⊗ [Engagement en 3 étapes](#)

⊗ [HOT-LINE au N°Azur](#)

[0810.200.360](#)



- 2<sup>ème</sup> étape: Une fois connecté(e) à votre espace personnel, cliquez sur le lien « Portail OA – Accréditation ».



Accréditation des médecins

https://accréditation-des-medecins.fr/siam/medecin/index.jsp

mail roubaix Google Agenda Google

Souhaitez-vous que Google Chrome enregistre votre mot de passe ? Enregistrer le mot de passe Jamais pour ce site

HAUTE AUTORITÉ DE SANTÉ

Email OA non disponible

Portail Accréditation

Dossier administratif

- Fiche identité
- Mot de passe
- Historique accréditations

Demande d'engagement

- Questionnaire Auto-évaluation
- Nouvelle Demande

**Portail OA-Accréditation**

**Portail Accréditation des médecins**

**Accueil**

Bienvenue sur le site de l'accréditation !

**MESSAGE DE LA HAS**

**Protégez votre mot de passe :** refusez systématiquement de l'enregistrer, même si le navigateur internet vous le propose pour que vous n'ayez pas à le retaper lors de votre prochaine connexion. C'est très pratique, mais n'acceptez pas cette proposition dangereuse pour la sécurité du système d'information.

**Parution du JAM n°23**

Dans le JAM 23, l'éditorial de Philippe Périodont, directeur du Centre hospitalier de Bagnols sur Cèze (30), évoque les freins de l'intégration de la démarche d'accréditation dans la gestion des risques de l'établissement, avant de proposer des pistes pour décloisonner les deux démarches. Le rapport d'activité des organismes agréés pour l'accréditation, quantitatif et qualitatif, vous est présenté : il sera accessible sur le site de la HAS au cours de l'été

**DOCUMENTS**

- Charte médecins - établissement
- JAM n°20-Nov 2011
- ALARM-Supplément-JAM n°14-Sept 2010
- Lexique
- JAM n°17-Avr 2011
- Grille ALARM commentée
- Grille ALARM
- Sommaires JAM années 08-09-10
- JAM n°16-Jan 2011

- 3<sup>ème</sup> étape: Cliquez sur la rubrique « Bilans ».

Contact OA-Accréditation:  
[contact@cfar.org](mailto:contact@cfar.org)

**Portail Accréditation**

**Portail OA-Accréditation**  
Accueil spécialité

Spécialité en cours

Anesthésie Réanimation... ▼

✓ VALIDER VOTRE CHOIX

Déclarations d'EPR

- Déclarer un EPR
- Suivi des déclarations
- Consulter un EPR

Amélioration des pratiques

- Programme individuel
- Programme de la spécialité
- Bilans**

Anesthésie Réanimation...

**Portail OA-Accréditation**

*Accueil OA*

**Vous êtes invité à déclencher votre bilan.** Ce bilan doit être adressé à l'OA-Accréditation de votre spécialité au plus tard à la date anniversaire correspondant à votre engagement dans l'accréditation des médecins, soit le **27/06/2012**. Cette date constitue une date butoir. Afin de réaliser au mieux ce bilan, il est prudent de ne pas attendre cette date pour débiter.



**Nouvelle déclaration d'un Evènement Porteur de Risques médicaux (EPR)**  
 ☞ [Afin de déclarer un EPR dans une des spécialités médicales « à risques » : aller sur le Formulaire de déclaration d'un EPR](#)

**Vos déclarations en cours**  
 ☞ [Afin de suivre vos déclarations d'EPR : aller sur le Tableau de suivi des déclarations d'EPR](#)

Aucun message de mise en garde n'est publié

**MESSAGE DE L'OA ACCREDITATION**

Cher(e) Collègue,

**Merci de prendre quelques minutes pour lire attentivement ce message du CFAR**, l'organisme agréé pour l'accréditation des médecins en anesthésie réanimation

**INFORMATIONS DE L'OA-ACCREDITATION**

 [Exemples d'EPR ciblés, à lire...](#)

**DOCUMENTS**

 [Charte médecins - établissement](#)





- 5<sup>ème</sup> étape: cliquer sur « enregistrer en brouillon », cela génère un nouveau numéro de bilan et vous sauvegardera les données que vous allez remplir

Accréditation des médecins x

← → ↻ 🏠 <https://accreditation-des-medecins.fr/siam/bilan/BILANform.jsp#>

mail roubaix Google Agenda Google

Déclarations d'EPR

→ Déclarer un EPR

→ Suivi des déclarations

→ Consulter un EPR

Amélioration des pratiques

→ Programme individuel

→ Programme de la spécialité

→ Bilans

Bilan modifié le : (en cours de création)

Etat du bilan : (en cours de création)

**Traitement de l'action**

Enregistrer en brouillon ▼

VALIDER LE TRAITEMENT

\* Type de Bilan : Annuel ▼

Déclenché par : Médecin

Motif

**INFORMATION :**

Ces volets comportent des informations non modifiables dans le bilan. Si il s'avère que ces informations ne sont pas exactes, il convient de supprimer ce bilan, de réaliser les corrections nécessaires dans les rubriques correspondantes puis de déclencher un nouveau bilan.

**Le bilan est constitué de plusieurs volets :**

- 1- Un volet " Dossier administratif "
- 2- Un volet " Situation du programme " reprenant les indicateurs du tableau de bord du médecin, nombre de déclarations effectuées dont les déclarations acceptées et ciblées, qui est aussi une photographie du programme individuel et de ses différentes composantes. Chaque élément du programme peut être ouvert afin de consulter plus précisément les actions mises en oeuvre.
- 3- Un volet " Questionnaire d'auto évaluation ". Ce volet n'est accessible par le médecin que lorsqu'il s'agit d'un bilan d'accréditation. En effet, à chaque période d'accréditation le médecin confirme son engagement dans la démarche d'accréditation en répondant à un questionnaire d'auto évaluation.
- 4- un volet "Observations du médecin" qui contient le bilan effectué par le médecin sur la période considérée. Ces commentaires peuvent être complétés par un document joint si nécessaire.
- 5- Un volet " Avis de l'OA-Accréditation " qui contient l'avis de l'expert au regard du bilan transmis par le médecin. Par ailleurs le questionnaire d'auto évaluation lorsque ce dernier existe donnera lieu à une décision sur la continuité d'engagement du médecin.

**A remplir par le médecin :**

Dossier administratif   Situation du programme   Questionnaire auto-évaluation   Observations du médecin

Ouvrir l'onglet

**A remplir par l'expert :**

Avis de l'OA-Accréditation

**Situation des compteurs**

Nombre de déclarations d'EPR en cours : 1  
(envoyée à l'OA-Accréditation, en cours d'analyse, complément demandé )

Nombre d'EPR acceptés : 2 (+1) dont nombre d'EPR ciblés : 1 (+0)

- 6<sup>ème</sup> étape: cliquer sur «bilan » et « n°de bilan » pour le rouvrir et le remplir

https://accréditation-des-medecins.fr/siam/1

Fichier Edition Affichage Favoris Outils ?

LEXMARK Imprimer: Normale Noir et blanc Texte uniquement Picnik Aperçu Planification

Mais... Accr... Banq... CFAR... Coop... Page... Tari... Port...

### Espace OA-Accréditation

## Bilans

Espace OA-Accréditation / Bilans

[Retour](#)

#### Suivi des Bilans

Nom Prénom du médecin

Mode d'exercice : libéral

Spécialité : Anesthésie Réanimation...

Engagement du : 23/06/2008 au : 23/06/2013

PROCHAINES ECHEANCES

Bilan d'accréditation : 23/06/2013

Bilan annuel : 23/06/2014

[Déclencher un nouveau bilan](#)

INFORMATION : Cliquez sur les entêtes de colonnes pour trier le tableau par ordre croissant/décroissant

Déclenché par	Dernier enregistrement	Dernier acteur	Type de bilan	Référence	Etat
Médecin	10/05/2012	DROUET NICOLAS	Annuel	49261	Evalué
Médecin	21/06/2011	LORIN FROOHID	Annuel	43442	Evalué
Médecin	14/05/2010	LORIN FROOHID	Annuel	43442	Evalué
Médecin	25/05/2009	YAVORDIOS PATRICK-GEORGES	Accréditation	23892	Demande d'accréditation acceptée

FR 23:52 26/06/2012

- 7<sup>ème</sup> étape: Descendez sur la page et Cliquez sur « Situation du Programme ».

Accréditation des médecins x

← → ↺ 🏠 <https://accréditation-des-medecins.fr/siam/bilan/BILANform.jsp>

📧 mail roubaix 📅 Google Agenda 🌐 Google

Declarations d'EPR

- Déclarer un EPR
- Suivi des déclarations
- Consulter un EPR

Amélioration des pratiques

- Programme individuel
- Programme de la spécialité
- Bilans

Etat du bilan : (en cours de création)

Traitement de l'action

Enregistrer en brouillon ▼

VALIDER LE TRAITEMENT

\* Type de Bilan

Déclenché par Médecin

Motif

📧 Messages

**INFORMATION :**

Ces volets comportent des informations non modifiables dans le bilan. Si il s'avère que ces informations ne sont pas exactes, il convient de supprimer ce bilan, de réaliser les corrections nécessaires dans les rubriques correspondantes puis de déclencher un nouveau bilan.

**Le bilan est constitué de plusieurs volets :**

- 1- Un volet " Dossier administratif "
- 2- Un volet " Situation du programme " reprenant les indicateurs du tableau de bord du médecin, nombre de déclarations effectuées dont les déclarations acceptées et ciblées, qui est aussi une photographie du programme individuel et de ses différentes composantes. Chaque élément du programme peut être ouvert afin de consulter plus précisément les actions mises en oeuvre.
- 3- Un volet " Questionnaire d'auto évaluation ". Ce volet n'est accessible par le médecin que lorsqu'il s'agit d'un bilan d'accréditation. En effet, à chaque période d'accréditation le médecin confirme son engagement dans la démarche d'accréditation en répondant à un questionnaire d'auto évaluation.
- 4- un volet "Observations du médecin" qui contient le bilan effectué par le médecin sur la période considérée. Ces commentaires peuvent être complétés par un document joint si nécessaire.
- 5- Un volet " Avis de l'OA-Accréditation " qui contient l'avis de l'expert au regard du bilan transmis par le médecin. Par ailleurs le questionnaire d'auto évaluation lorsque ce dernier existe donnera lieu à une décision sur la continuité d'engagement du médecin.

**A remplir par le médecin :**

Dossier administratif

**Situation du programme**

Questionnaire auto-évaluation

Observations du médecin

Ouvrir l'onglet

**A remplir par l'expert :**

Avis de l'OA-Accréditation

**Les informations du médecin**

N° RPPS, N° d'ordre ou N° ADELI : 901007468

Civilité : Madame

- 8<sup>ème</sup> étape: A la rubrique « Situation des compteurs », sont indiqués le nombre de vos déclarations d'EPR en cours (ex: 1) et le nombre de vos EPR acceptés: « 2 (+1= Nb d'EPR déclaré depuis dernier bilan) ». Vous devez déclarer au minimum 1 EPR/an pour que votre programme soit validé .

Accréditation des médecins x

← → ↻ 🏠 <https://accréditation-des-medecins.fr/siam/bilan/BILANform.jsp>

📧 mail roubaix 📅 Google Agenda 🌐 Google

médecin :


Dossier administratif Situation du programme Questionnaire auto-évaluation Observations du médecin **Avis de l'OA-Accréditation**

**Situation des compteurs**

Nombre de déclarations d'EPR en cours : **1**  
(envoyée à l'OA-Accréditation, en cours d'analyse, complément demandé )

Nombre d'EPR acceptés : **2 (+1)** dont nombre d'EPR ciblés : **1 (+0)**

Nombre d'EPR rejetés : **0 (+0)**

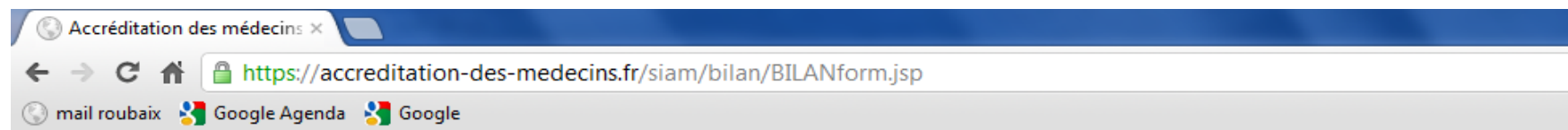


#### Situation du programme individuel

**INFORMATION :** Cliquez sur les entêtes de colonnes pour trier le tableau par ordre croissant/décroissant

Action n°	Origine	Etat	Date de butée	Modifiée le	Dernière minute
<a href="#">103332R</a>	Prévenir le retard transfusionnel en anesthésie et en réanimation (Recommandation générale)	En attente	27/06/2009 (il y a 2 ans, 11 mois, 27 jours)	27/06/2008 11:23:54	
<a href="#">103342R</a>	Prévenir le risque d'erreur d'administration des médicaments en anesthésie et en réanimation (Recommandation générale)	En attente	27/06/2009 (il y a 2 ans, 11 mois, 27 jours)	27/06/2008 11:23:54	
<a href="#">178854R</a>	Recommandation pour la pratique de l'antibioprophylaxie en chirurgie (SFAR) en vigueur _Reco du programme inter-spécialités 2010 (Recommandation générale)	En attente	27/06/2012 (dans 3 jours)	25/08/2011 00:00:00	🟢 Programme en vigueur
<a href="#">103322R</a>	Réduire le risque lié à un contrôle non prévu difficile des voies aériennes supérieures (Recommandation individuelle)	Réalisée	27/06/2011 (il y a 11 mois, 27 jours)	19/10/2010 10:20:56	
	Mise en place de la check-list « sécurité du patient		27/06/2012	23/06/2012	🟢 Recommandation

- 9<sup>ème</sup> étape: A la rubrique « Situation du programme individuel », cliquez sur le numéro de la première action ex: 103332R.



### Situation du programme individuel

**INFORMATION :** Cliquez sur les entêtes de colonnes pour trier le tableau par ordre croissant/décroissant

Action n°	Origine	Etat	Date de butée	Modifiée le	Dernière minute
<a href="#">103332R</a>	Prévenir le retard transfusionnel en anesthésie et en réanimation (Recommandation générale)	En attente	27/06/2009 (il y a 2 ans, 11 mois, 27 jours)	27/06/2008 11:23:54	
<a href="#">103332R</a>	Prévenir le risque d'erreur d'administration des médicaments en anesthésie et en réanimation (Recommandation générale)	En attente	27/06/2009 (il y a 2 ans, 11 mois, 27 jours)	27/06/2008 11:23:54	
<a href="#">178854R</a>	Recommandation pour la pratique de l'antibioprophylaxie en chirurgie (SFAR) en vigueur _Reco du programme inter-spécialités 2010 (Recommandation générale)	En attente	27/06/2012 (dans 3 jours)	25/08/2011 00:00:00	Programme en vigueur
<a href="#">103332R</a>	Réduire le risque lié à un contrôle non prévu difficile des voies aériennes supérieures (Recommandation individuelle)	Réalisée	27/06/2011 (il y a 11 mois, 27 jours)	19/10/2010 10:20:56	
<a href="#">177118R</a>	Mise en place de la check-list « sécurité du patient au bloc opératoire » _Inter-spécialités 2010 (Recommandation individuelle)	En attente	27/06/2012 (dans 3 jours)	23/06/2012 21:37:44	Recommandation individuelle
<a href="#">146932A</a>	Participation à des actions de FMC centrées sur la gestion du risque en anesthésie réanimation (Activité)	En cours	27/06/2011 (il y a 11 mois, 27 jours)	24/06/2012 12:28:03	
<a href="#">146922A</a>	Engagement continu dans un programme d'évaluation des pratiques professionnelles dont la participation à des RMM (Activité)	Réalisée	27/06/2011 (il y a 11 mois, 27 jours)	19/10/2010 10:24:46	




- 10<sup>ème</sup> étape: Télécharger les « documents associés » de la rubrique « recommandations ou activité à l'origine de l'action ». Leur lecture vous aidera pour renseigner la mise en œuvre des actions .

Accréditation des médecins x x

https://accreditation-des-medecins.fr/siam/programme/PROGindivformA.jsp?nav=non&id=103332&hasId=8013284&origine=RG&codeSpecialite=

mail roubaix Google Agenda Google

*Recommandation ou activité à l'origine de l'action*

Référence	Intitulé	Périmètre d'applicabilité	Délai maximal de réalisation	Validé le	Documents associés	
452	Prévenir le retard transfusionnel en anesthésie et en réanimation	Anesthésie Réanimation...	3	22/04/2008	 <a href="#">REC 2008_000452.pdf</a>  <a href="#">tpfreco.pdf</a>  <a href="#">transfusion_erythrocytaire.pdf</a>	Détail >>

Si l'action est non applicable, annulée ou non réalisée, Veuillez en indiquer le motif

*Mise en œuvre de l'action*

Description des actions mises en œuvre

- 11<sup>ème</sup> étape: Renseigner sur la mise en œuvre de l'action au sein de votre structure par une formalisation dans l'espace prévu à cet effet.

The screenshot shows a web browser window with two tabs titled 'Accréditation des médecins'. The address bar displays the URL: <https://accreditation-des-medecins.fr/siam/programme/PROGindivformA.jsp?nav=non>. Below the address bar, there are search engines: 'mail roubaix', 'Google Agenda', and 'Google'. A red text instruction reads: 'Si l'action est non applicable, annulée ou non réalisée, Veuillez en indiquer le motif'. Below this is a text input field. The main section is titled 'Mise en œuvre de l'action' and contains a sub-header 'Description des actions mises en œuvre' above a large text area. At the bottom, there is a 'Date de butée' label, a red arrow pointing upwards, and a date selector showing '27/06/2009'. The bottom-most section is titled 'Bilan de l'action'.

Accréditation des médecins x

Accréditation des médecins x

← → ↻ 🏠 🔒 <https://accreditation-des-medecins.fr/siam/programme/PROGindivformA.jsp?nav=non>

🌐 mail roubaix 🌐 Google Agenda 🌐 Google

Si l'action est non applicable, annulée ou non réalisée, Veuillez en indiquer le motif

**Mise en œuvre de l'action**

Description des actions mises en œuvre

Date de butée

27/06/2009 ▼

**Bilan de l'action**

- 12<sup>ème</sup> étape: : A la rubrique « Bilan de l'Action », les résultats obtenus sont à commenter.

Accréditation des médecins x

Accréditation des médecins x

← → ↻ 🏠 <https://accreditation-des-medecins.fr/siam/programme/PROGindivformA.jsp?nav=non&id=103332&hasId=8013284&origine=RG&codeSpec>

🌐 mail roubaix 🌐 Google Agenda 🌐 Google

Date de butée 27/06/2009 ▼

---

**Bilan de l'action**

Résultats obtenus

Commentaires sur la mise en oeuvre

Joindre les fichiers :  Aucun fichier choisi

Aucun document

- 13<sup>ème</sup> étape: : A la rubrique « traitement de l'Action », sélectionnez dans le menu déroulant l'état d'avancement de chaque action du programme . Vous devez valider toutes les actions du programme sur les cinq années indépendamment de la déclaration des EPR .Dans l'exemple ci-dessous vous devez valider le programme en lien avec le retard transfusionnel même si vous n'avez pas déclaré cet EPR ciblé

https://accreditation-des-medecins.fr/siam/programme/PROGindivformA.jsp?nav=non&id=103332&hasId=8013284&origine=RG&codeSpecialite=ANEST

mail roubaix Google Agenda Google

## Programme individuel

Portail OA-Accréditation / Amélioration des pratiques / Programme individuel

Imprimer

**Action d'amélioration N°103332R**

Origine : Recommandation Générale

Programme : Programme de la spécialité - CFAR 2008

Créée le : 27/06/2008

Modifiée le : 27/06/2008 11:23:54

Etat : En attente

**Traitement de l'action**

Non réalisée

Non applicable

Annulée

**En cours**

Réalisée

VALIDER LE TRAITEMENT

**Recommandation ou activité à l'origine de l'action**

Référence	Intitulé	Périmètre d'applicabilité	Délai maximal de réalisation	Validée le	Documents associés
452	Prévenir le retard transfusionnel en anesthésie et en réanimation	Anesthésie Réanimation...	3	22/04/2008	<p>REC_2008_000452.pdf</p> <p>tpfreco.pdf</p> <p>transfusion_erythrocytaire.pdf</p> <p>Détail &gt;&gt;</p>

Si l'action est non applicable, annulée ou non réalisée, Veuillez en indiquer le motif

Mise en œuvre de l'action

- 14<sup>ème</sup> étape: (1) Une fois les informations renseignées, cliquez sur « valider le traitement » afin de valider les renseignements. (2) Une fois validé, fermez l'onglet pour revenir à la page de la situation du programme individuel.

Accréditation des médecins

https://accréditation-des-medecins.fr/programme/PROGindivformA.jsp?nav=non&id=103332&hasId=8013284&origine=RG&codeSpecialite=ANEST

mail roubaix Google Agenda Google

**Programme individuel**

Portail OA-Accréditation / Amélioration des pratiques / Programme individuel

Imprimer

**Action d'amélioration N°103332R**

Origine : Recommandation Générale

Programme : Programme de la spécialité - CFAR 2008

Créée le : 27/06/2008

Modifiée le : 27/06/2008 11:23:54

Etat : En attente

Traitement de l'action

VALIDER LE TRAITEMENT

Historique

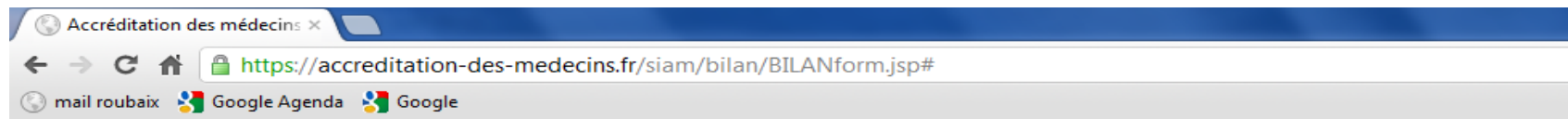
**Recommandation ou activité à l'origine de l'action**

Référence	Intitulé	Périmètre d'applicabilité	Délai maximal de réalisation	Validée le	Documents associés
452	Prévenir le retard transfusionnel en anesthésie et en réanimation	Anesthésie Réanimation...	3	22/04/2008	<a href="#">REC_2008_000452.pdf</a> <a href="#">tpfreco.pdf</a> <a href="#">transfusion_erythrocytaire.pdf</a>

Détail >>

Si l'action est non applicable, annulée ou non réalisée, Veuillez en indiquer le motif

- 15<sup>ème</sup> étape: (1) De retour au tableau résumant la situation du programme individuel, répétez les étapes 9 à 14 pour les actions restantes.
- (2) Exemple de description de l' action: « participation à des actions de FMC centrées sur la gestion du risque en anesthésie réanimation »



#### Situation du programme individuel

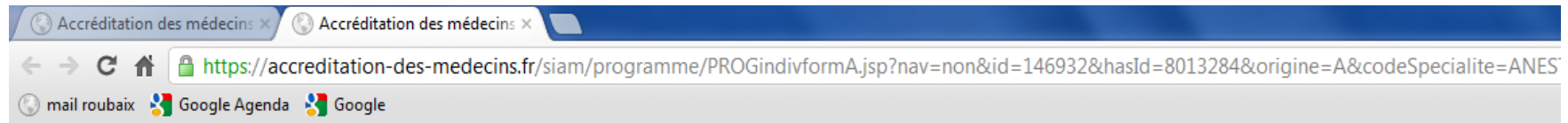
**INFORMATION :** Cliquez sur les entêtes de colonnes pour trier le tableau par ordre croissant/décroissant

Action n°	Origine	Etat	Date de butée	Modifiée le	Dernière minute
<a href="#">103332R</a>	Prévenir le retard transfusionnel en anesthésie et en réanimation (Recommandation générale)	En attente	27/06/2009 (il y a 2 ans, 11 mois, 27 jours)	27/06/2008 11:23:54	
<a href="#">103342R</a>	Prévenir le risque d'erreur d'administration des médicaments en anesthésie et en réanimation (Recommandation générale)	En attente	27/06/2009 (il y a 2 ans, 11 mois, 27 jours)	27/06/2008 11:23:54	
<a href="#">17881R</a>	Recommandation pour la pratique de l'antibioprophylaxie en chirurgie (SFAR) en vigueur _Reco du programme inter-spécialités 2010 (Recommandation générale)	En attente	27/06/2012 (dans 3 jours)	25/08/2011 00:00:00	Programme en vigueur
<a href="#">103322R</a>	Réduire le risque lié à un contrôle non prévu difficile des voies aériennes supérieures (Recommandation individuelle)	Réalisée	27/06/2011 (il y a 11 mois, 27 jours)	19/10/2010 10:20:56	
<a href="#">177118R</a>	Mise en place de la check-list « sécurité du patient au bloc opératoire » _Inter-spécialités 2010 (Recommandation individuelle)	En attente	27/06/2012 (dans 3 jours)	23/06/2012 21:37:44	Recommandation individuelle
<a href="#">146932A</a>	Participation à des actions de FMC centrées sur la gestion du risque en anesthésie réanimation (Activité)	En cours	27/06/2011 (il y a 11 mois, 27 jours)	24/06/2012 12:28:03	
<a href="#">146922A</a>	Engagement continu dans un programme d'évaluation des pratiques professionnelles dont la participation à des RMM (Activité)	Réalisée	27/06/2011 (il y a 11 mois, 27 jours)	19/10/2010 10:24:46	

(1)

(2)

- 16<sup>ème</sup> étape: Exemple de formalisation de mise en œuvre de l'action (vous devez avoir validé au total 12h de formation en gestion de risques).



#### Recommandation ou activité à l'origine de l'action

Référence	Intitulé	Périmètre d'applicabilité	Exigence de participation	Délai maximal de réalisation	Validée le	Documents associés	
452	Participation à des actions de FMC centrées sur la gestion du risque en anesthésie réanimation	Anesthésie Réanimation...	Obligatoire	4	13/05/2011	ACT 2008_000452_V2.pdf	Détail >>

Si l'action est non applicable, annulée ou non réalisée, Veuillez en indiquer le motif

#### Mise en œuvre de l'action

##### Description des actions mises en œuvre

Concernant la gestion du risque d'intubation difficile :  
- stage intubation difficile référence 10UEVUXW = 9 heures

Déplacement une journée ARRES - ASSPRO de formation pour la prévention du risque en AR : N° Label 11XMMFYL = 6 heures



- 17<sup>ème</sup> étape: Dans le cadre du premier bilan d'accréditation, veuillez remplir le questionnaire d'auto-évaluation avant d'envoyer le bilan à l'OA.

Accréditation des médecins x

https://accreditation-des-medecins.fr/siam/bilan/BILANform.jsp#

mail roubaix Google Agenda Google

Déclarations d'EPR

→ Déclarer un EPR

→ Suivi des déclarations

→ Consulter un EPR

Amélioration des pratiques

→ Programme individuel

→ Programme de la spécialité

→ Bilans

Bilan modifié le : (en cours de création)

Etat du bilan : (en cours de création)

Traitement de l'action

Enregistrer en brouillon

VALIDER LE TRAITEMENT

\* Type de Bilan : Annuel

Déclenché par : Médecin

Motif

Messages

**INFORMATION :**  
Ces volets comportent des informations non modifiables dans le bilan. Si il s'avère que ces informations ne sont pas exactes, il convient de supprimer ce bilan, de réaliser les corrections nécessaires dans les rubriques correspondantes puis de déclencher un nouveau bilan.

**Le bilan est constitué de plusieurs volets :**

- 1- Un volet " Dossier administratif "
- 2- Un volet " Situation du programme " reprenant les indicateurs du tableau de bord du médecin, nombre de déclarations effectuées dont les déclarations acceptées et ciblées, qui est aussi une photographie du programme individuel et de ses différentes composantes. Chaque élément du programme peut être ouvert afin de consulter plus précisément les actions mises en oeuvre.
- 3- Un volet " Questionnaire d'auto évaluation ". Ce volet n'est accessible par le médecin que lorsqu'il s'agit d'un bilan d'accréditation. En effet, à chaque période d'accréditation le médecin confirme son engagement dans la démarche d'accréditation en répondant à un questionnaire d'auto évaluation.
- 4- un volet " Observations du médecin " qui contient le bilan effectué par le médecin sur la période considérée. Ces commentaires peuvent être complétés par un document joint si nécessaire.
- 5- Un volet " Avis de l'OA-Accréditation " qui contient l'avis de l'expert au regard du bilan transmis par le médecin. Par ailleurs le questionnaire d'auto évaluation lorsque ce dernier existe donnera lieu à une décision sur la continuité d'engagement du médecin.

**A remplir par le médecin :**

Dossier administratif

Situation du programme

Questionnaire auto-évaluation

Observations du médecin

Ouvrir l'onglet

**A remplir par l'expert :**

Avis de l'OA-Accréditation

**Situation des compteurs**

Nombre de déclarations d'EPR en cours : 1  
(envoyée à l'OA-Accréditation, en cours d'analyse, complément demandé )

Nombre d'EPR acceptés : 2 (+1) dont nombre d'EPR ciblés : 1 (+0)

- 18<sup>ème</sup> étape: Une fois chaque action renseignée selon son état d'avancement, cliquez sur les « Observations du médecin ».

Accréditation des médecins x

← → ↻ 🏠 <https://accréditation-des-medecins.fr/siam/bilan/BILANform.jsp#>

mail roubaix Google Agenda Google

Déclarations d'EPR

- Déclarer un EPR
- Suivi des déclarations
- Consulter un EPR

Amélioration des pratiques

- Programme individuel
- Programme de la spécialité
- Bilans

Etat du bilan : (en cours de création)

Traitement de l'action

Envoyer à l'OA-Accréditation ▼

VALIDER LE TRAITEMENT

Messages

\* Type de Bilan :

Déclenché par : Médecin

Motif

**INFORMATION :**  
 Ces volets comportent des informations non modifiables dans le bilan. Si il s'avère que ces informations ne sont pas exactes, il convient de supprimer ce bilan, de réaliser les corrections nécessaires dans les rubriques correspondantes puis de déclencher un nouveau bilan.  
**Le bilan est constitué de plusieurs volets :**  
 1- Un volet " Dossier administratif "  
 2- Un volet " Situation du programme " reprenant les indicateurs du tableau de bord du médecin, nombre de déclarations effectuées dont les déclarations acceptées et ciblées, qui est aussi une photographie du programme individuel et de ses différentes composantes. Chaque élément du programme peut être ouvert afin de consulter plus précisément les actions mises en oeuvre.  
 3- Un volet " Questionnaire d'auto évaluation ". Ce volet n'est accessible par le médecin que lorsqu'il s'agit d'un bilan d'accréditation. En effet, à chaque période d'accréditation le médecin confirme son engagement dans la démarche d'accréditation en répondant à un questionnaire d'auto évaluation.  
 4- un volet "Observations du médecin" qui contient le bilan effectué par le médecin sur la période considérée. Ces commentaires peuvent être complétés par un document joint si nécessaire.  
 5- Un volet " Avis de l'OA-Accréditation " qui contient l'avis de l'expert au regard du bilan transmis par le médecin. Par ailleurs le questionnaire d'auto évaluation lorsque ce dernier existe donnera lieu à une décision sur la continuité d'engagement du médecin.

**A remplir par le médecin :**

Dossier administratif   Situation du programme   Questionnaire auto-évaluation   **Observations du médecin**   Avis de l'OA-Accréditation

**A remplir par l'expert :**

Avis de l'OA-Accréditation

Quatrième onglet

**Situation des compteurs**

Nombre de déclarations d'EPR en cours : 1  
 (envoyée à l'OA-Accréditation, en cours d'analyse, complément demandé )

Nombre d'EPR acceptés : 2 (+1) dont nombre d'EPR ciblés : 1 (+0)

- 19<sup>ème</sup> étape: Une fois les observations du médecin renseignées, cliquez sur le menu déroulant de la rubrique « Traitement de l'action » et sélectionnez « Envoyer à l'OA – Accréditation ».

Accréditation des médecins x

← → ↺ 🏠 <https://accréditation-des-medecins.fr/siam/bilan/BILANform.jsp#>

mail roubaix Google Agenda Google

**Portail Accréditation**

Portail OA-Accréditation / Amélioration des pratiques / Bilans

**Portail OA-Accréditation**

Accueil spécialité

Spécialité en cours

Anesthésie Réanimation...

Déclarations d'EPR

→ Déclarer un EPR

→ Suivi des déclarations

→ Consulter un EPR

Amélioration des pratiques

→ Programme individuel

→ Programme de la spécialité

→ Bilans

**BILAN** : N° 000000

Spécialité : Anesthésie Réanimation...

Engagement du : (en cours de création)

Bilan créé le : (en cours de création)

Bilan modifié le : (en cours de création)

Etat du bilan : (en cours de création)

Retour | Imprimer

PROCHAINES	ECHEANCES
Bilan d'accréditation	: 27/06/2013
Bilan annuel	: 27/06/2012

**Traitement de l'action**

Enregistrer en brouillon

Enregistrer en brouillon

Envoyer à l'OA-Accréditation

Messages

\* **Type de Bilan** Annuel

**Déclenché par** Médecin

**Motif**

**INFORMATION :**

Ces volets comportent des informations non modifiables dans le bilan. Si il s'avère que ces informations ne sont pas exactes, il convient de supprimer ce bilan, de réaliser les corrections nécessaires dans les rubriques correspondantes puis de déclencher un nouveau bilan.

**Le bilan est constitué de plusieurs volets :**

- 1- Un volet " Dossier administratif "
- 2- Un volet " Situation du programme " reprenant les indicateurs du tableau de bord du médecin, nombre de déclarations effectuées dont les déclarations acceptées et ciblées, qui est aussi une photographie du programme individuel et de ses différentes composantes. Chaque élément du programme peut être ouvert afin de consulter plus précisément les actions mises en oeuvre.
- 3- Un volet " Questionnaire d'auto évaluation ". Ce volet n'est accessible par le médecin que lorsqu'il s'agit d'un bilan d'accréditation. En effet, à chaque période d'accréditation le médecin confirme son engagement dans la démarche d'accréditation en répondant à un questionnaire d'auto évaluation.
- 4- un volet "Observations du médecin" qui contient le bilan effectué par le médecin sur la période considérée. Ces commentaires peuvent être complétés par un document joint si nécessaire.
- 5- Un volet " Avis de l'OA-Accréditation " qui contient l'avis de l'expert au regard du bilan transmis par le médecin. Par ailleurs le questionnaire d'auto évaluation lorsque ce dernier existe donnera lieu à une décision sur la continuité d'engagement du médecin.

**A remplir par le médecin :**

**A remplir par l'expert :**

- 20<sup>ème</sup> étape: une fois « Envoyez à l'OA – Accréditation » sélectionné, cliquez sur « Valider le traitement ». Prévenez le médecin en charge de votre bilan afin qu'il puisse vous le valider

Accréditation des médecins x

← → ↻ 🏠 <https://accreditation-des-medecins.fr/siam/bilan/BILANform.jsp#>

📧 mail roubaix 📅 Google Agenda 🌐 Google

**Portail Accréditation**

Portail OA-Accréditation / Amélioration des pratiques / Bilans

**Portail OA-Accréditation**

Accueil spécialité

Spécialité en cours

Anesthésie Réanimation...

Déclarations d'EPR

→ Déclarer un EPR

→ Suivi des déclarations

→ Consulter un EPR

Amélioration des pratiques

→ Programme individuel

→ Programme de la spécialité

→ Bilans

**BILAN** : N° 000000

Spécialité : Anesthésie Réanimation...

Engagement du : (en cours de création)

Bilan créé le : (en cours de création)

Bilan modifié le : (en cours de création)

Etat du bilan : (en cours de création)

Retour | Imprimer

**PROCHAINES ECHEANCES**

Bilan d'accréditation : 27/06/2013

Bilan annuel : 27/06/2012

**Traitement de l'action**

Envoyer à l'OA-Accréditation

**VALIDER LE TRAITEMENT**

Valider le traitement de l'action

Messages

**\* Type de Bilan** : Annuel

**Déclenché par** : Médecin

**Motif**

**INFORMATION :**

Ces volets comportent des informations non modifiables dans le bilan. Si il s'avère que ces informations ne sont pas exactes, il convient de supprimer ce bilan, de réaliser les corrections nécessaires dans les rubriques correspondantes puis de déclencher un nouveau bilan.

**Le bilan est constitué de plusieurs volets :**

- 1- Un volet " Dossier administratif "
- 2- Un volet " Situation du programme " reprenant les indicateurs du tableau de bord du médecin, nombre de déclarations effectuées dont les déclarations acceptées et ciblées, qui est aussi une photographie du programme individuel et de ses différentes composantes. Chaque élément du programme peut être ouvert afin de consulter plus précisément les actions mises en oeuvre.
- 3- Un volet " Questionnaire d'auto évaluation ". Ce volet n'est accessible par le médecin que lorsqu'il s'agit d'un bilan d'accréditation. En effet, à chaque période d'accréditation le médecin confirme son engagement dans la démarche d'accréditation en répondant à un questionnaire d'auto évaluation.
- 4- un volet "Observations du médecin" qui contient le bilan effectué par le médecin sur la période considérée. Ces commentaires peuvent être complétés par un document joint si nécessaire.
- 5- Un volet " Avis de l'OA-Accréditation " qui contient l'avis de l'expert au regard du bilan transmis par le médecin. Par ailleurs le questionnaire d'auto évaluation lorsque ce dernier existe donnera lieu à une décision sur la continuité d'engagement du médecin.

A remplir par le